































LISTA DE MATERIAL SALA: **AMARELA**



-  1 Chapéu com o nome da criança;
-  5 Mudas de roupa consoante a estação do ano;
-  1 Rolo de sacos de plástico para roupa suja;
-  Toalhetas;
-  Fraldas (pacote);
-  1 Par de Crocs;
-  Biberão da água com o nome da criança ou copo de água;
-  Biberão do leite com nome; (caso seja necessário)
-  O leite utilizado: com nome, dosagem do leite, quantidade de água;
-  Babete + babete de plástico para as refeições (de preferência silicone);
-  1 Avental de pintura, plástico (manga comprida);
-  2 Pares de lençóis de berço (de preferência com elástico);
-  As papas, iogurtes são da responsabilidade dos Encarregados de Educação (tomar atenção à data de validade);
-  Pomadas e medicamentos devem vir devidamente marcadas com o nome da criança, hora da toma, dosagem a dar devem vir acompanhados de autorização por escrito do médico responsável;
-  Se não houver receita médica será necessário assinar um Termo de Responsabilidade;
-  Sempre que haja introdução de novos alimentos é da Responsabilidade dos Encarregados de Educação;
-  A partir dos 10 meses, é obrigatório o uso da bata para proteção da roupa. Esta é adquirida na Instituição, é pago pelos Encarregados de Educação e não está incluído na mensalidade.

OUTROS PRODUTOS NECESSÁRIOS:

-  2 Frascos de álcool (tampa azul);
-  2 Rolos de papel higiénico;
-  1 Arnidol (rolón);
-  2 Rolo de papel de cozinha;
-  1 Boião de tinta _____
-  1 Caixa de plástico (aproximadamente tamanho de caixa de sapatos);
-  8 Cartolinas coloridas: _____
-  1 Tubo cola UHU (líquida - GRANDE);
-  1 Caderno A3 de papel cavallinho;
-  1 Folhas de goma-Eva Brilhante.
-  Dossier A4 de lombada longa com elástico.



NOTA: ESTE MATERIAL DEVERÁ ESTAR TODO IDENTIFICADO