


BALANÇO INDIVIDUAL EM
31 de Dezembro 2015

Unidade monetária: EURO


RUBRICAS	NOTAS	PERÍODOS	
		31-12-2015	31-12-2014
FUNDOS PATRIMONIAIS E PASSIVO			
Fundos Patrimoniais:			
Fundos.....		2.524.992,49	2.524.992,49
Excedentes Técnicos.....			
Reservas.....			
Resultados transitados.....		(226.760,17)	(182.691,16)
Excedentes de revalorização.....			
Outras variações nos fundos patrimoniais.....	8.1	9.682,94	19.365,88
		2.307.915,26	2.361.667,21
Resultado líquido do período.....		(45.596,16)	(44.069,01)
		2.262.319,10	2.317.598,20
Total do fundo de capital		2.262.319,10	2.317.598,20
Passivo			
Passivo não corrente:			
Provisões.....			
Provisões específicas.....			
Financiamentos obtidos.....			
Outras contas a pagar.....			
Passivo corrente:			
Fornecedores.....	3.1.2	3.435,69	
Adiantamentos de clientes.....			
Estado e outros entes públicos.....	6	3.971,90	3.236,90
Fundadores/Beneméritos/patrocinadores/doadores/assoc/membros			
Financiamentos obtidos.....			
Outras contas a pagar.....		24.668,19	26.352,47
Diferimentos.....			
Outros passivos financeiros.....			
		32.075,78	29.589,37
Total do passivo		32.075,78	29.589,37
Total dos Fundos Patrimoniais e do Passivo		2.294.394,88	2.347.187,57

Página 2 de 2

O TOC N.º 84390



A Direcção




BALANÇO INDIVIDUAL EM 31 de Dezembro 2015

Unidade monetária: EURO


RUBRICAS	NOTAS	DATAS	
		31-12-2015	31-12-2014
ACTIVO			
Activo não corrente:			
Activos fixos tangíveis.....	3.1.1,5	2.118.070,30	2.155.864,34
Propriedades de investimento.....			
Activos intangíveis.....			
Participações financeiras - método da equivalência patrimonial.....			
Participações financeiras - outros métodos.....			
Fundadores/Beneméritos/patrocinadores/doadores/assoc/membros			
Outros activos financeiros.....	3.1.3	31,08	125,37
		2.118.101,38	2.155.989,71
Activo corrente:			
Inventários.....			
Clientes.....			
Adiantamentos a fornecedores.....			
Estado e outros entes públicos.....	6	594,15	887,15
Fundadores/Beneméritos/patrocinadores/doadores/assoc/membros			
Outras contas a receber.....	3.1.2	9.791,84	20.743,78
Diferimentos.....		479,50	
Activos financeiros detidos para negociação.....			
Outros activos financeiros.....			
Caixa e depósitos bancários.....		165.428,01	169.566,93
		176.293,50	191.197,86
		2.294.394,88	2.347.187,57
Total do Activo			

Página 1 de 2

O TOC N.º 84390



A Direcção



DEMONSTRAÇÃO INDIVIDUAL DOS RESULTADOS POR NATUREZAS

Período findo em 31 de Dezembro 2015

Unidade monetária: EURO

RENDIMENTOS E GASTOS	NOTAS	PERÍODOS	
		2015	2014
Vendas e serviços prestados.....		24.497,00	23.601,54
Subsídios à exploração.....		172.925,99	149.382,62
Ganhos/perdas imputados de subsidiárias, associadas e empreendimentos conjuntos.....			
Variação nos inventários da produção.....			
Trabalhos para a própria entidade.....			
Custo das mercadorias vendidas e das matérias consumidas.....			
Fornecimentos e serviços externos.....		(39.390,74)	(33.259,62)
Gastos com o pessoal.....		(178.091,84)	(159.262,25)
Imparidade de inventários (perdas/reversões).....			
Imparidade de dívidas a receber (perdas/reversões).....			
Provisões (aumentos/reduções).....			
Imparidade de investimentos não depreciáveis/amortizáveis (perdas/reversões).....			
Aumentos/reduções de justo valor.....			
Outros rendimentos e ganhos.....		14.700,35	13.098,33
Outros gastos e perdas.....		(1.518,17)	(377,10)
Resultados antes de depreciações, gastos de financiamento e impostos		(6.877,41)	(6.816,48)
Gastos/reversões de depreciação e de amortização.....		(38.827,65)	(40.801,14)
Imparidade de investimentos depreciáveis/amortizáveis (perdas/reversões).....			
Resultado operacional (antes de gastos de financiamento e impostos)		(45.705,06)	(47.617,62)
Juros e rendimentos similares obtidos.....		108,90	3.548,61
Juros e gastos similares suportados.....			
Resultado antes de impostos		(45.596,16)	(44.069,01)
Imposto sobre o rendimento do período.....			
Resultado líquido do período		(45.596,16)	(44.069,01)

DEMONSTRAÇÃO DOS RESULTADOS POR FUNÇÕES
dez-15

RUBRICAS	NOTAS	PERÍODOS	
		2015	2014
RENDIMENTOS E GASTOS			
Vendas e Serviços Prestados		24.497,00 €	23.601,54 €
Custo das Vendas e dos Serviços Prestados			
Resultado bruto		24.497,00 €	23.601,54 €
Outros Rendimentos		187.735,24 €	166.029,56 €
Gastos de Distribuição (6253)			
Gastos Administrativos a)		(256.310,23)	-192.521,87 €
Gastos de Investigação e Desenvolvimento b)			
Outros Gastos c)		(1.518,17)	(41.178,24)
		(70.093,16)	(67.670,55)
Resultado operacional (antes de gastos de financiamento e impostos)		(45.596,16)	(44.069,01)
Gastos de financiamento (líquidos)			
Resultado antes de impostos		(45.596,16)	(44.069,01)
Imposto sobre o rendimento do período			
Resultado líquido do período		(45.596,16)	(44.069,01)


(a) 62-(621+6253)+63-(63 Custo das vendas e dos serviços prestados) +64-641+65-653+664+67+683+684+6853

(b) Estes valores serão deduzidos aos valores das rubricas normalmente consideradas em "gastos administrativos" ou em "outros c

(c) 641+653+66-664+681+682+6851+6852+6858+686+687+688+689

TOC N.º 84390

A Direção



DEMONSTRAÇÃO INDIVIDUAL DE FLUXOS DE CAIXA

Período Findo em 31 de Dezembro de 2015

(Método Directo)

Montantes expressos em EURO

	NOTAS	PERÍODOS	
		2015	2014
Actividades Operacionais			
Recebimentos de Clientes e Utentes		207.105,93	172.800,66
Pagamento de Subsídios		(35.599,32)	(30.138,73)
Pagamentos a Fornecedores		(178.151,90)	(119.873,71)
Pagamentos ao Pessoal	10	(6.645,29)	22.788,22
Caixa gerada pelas operações		887,15	228,57
Pagamento/Recebimento de imposto sobre o rendimento		56.918,87	(43.779,87)
Outros recebimentos/pagamentos		51.160,73	(20.763,08)
Fluxos de caixa das actividades operacionais (1)			
Actividades de Investimento			
Pagamentos respeitantes a :			
Activos fixos tangíveis			(1.024,90)
Activos intangíveis		(100.000,00)	
Investimentos financeiros			
Outros activos			
Recebimentos provenientes de :			
Activos fixos tangíveis			
Activos intangíveis			
Investimentos financeiros		30.000,00	
Outros activos			
Subsídios ao investimento		14.700,35	3.548,61
Juros e rendimentos similares			
Dividendos			
Fluxos de caixa das actividades de investimento (2)		(55.299,65)	2.523,71
Actividades de Financiamento			
Recebimentos provenientes de :			
Financiamentos obtidos			
Realizações de Fundos			
Cobertura de prejuízos			
Doações			
Outras operações de financiamento			
Pagamentos respeitantes a :			
Financiamentos obtidos			
Juros e gastos similares			
Dividendos			
Redução de Fundos			
Outras operações de financiamento			
Fluxos de caixa das actividades de financiamento (3)			
Variação de Caixa e seus equivalentes (1)+(2)+(3)		(4.138,92)	(18.239,37)
Efeito das diferenças de câmbio			
Caixa e seus equivalentes no início do período		169.566,93	187.806,30
Caixa e seus equivalentes no fim do período		165.428,01	169.566,93

O TOC N.º 84390

A Direcção